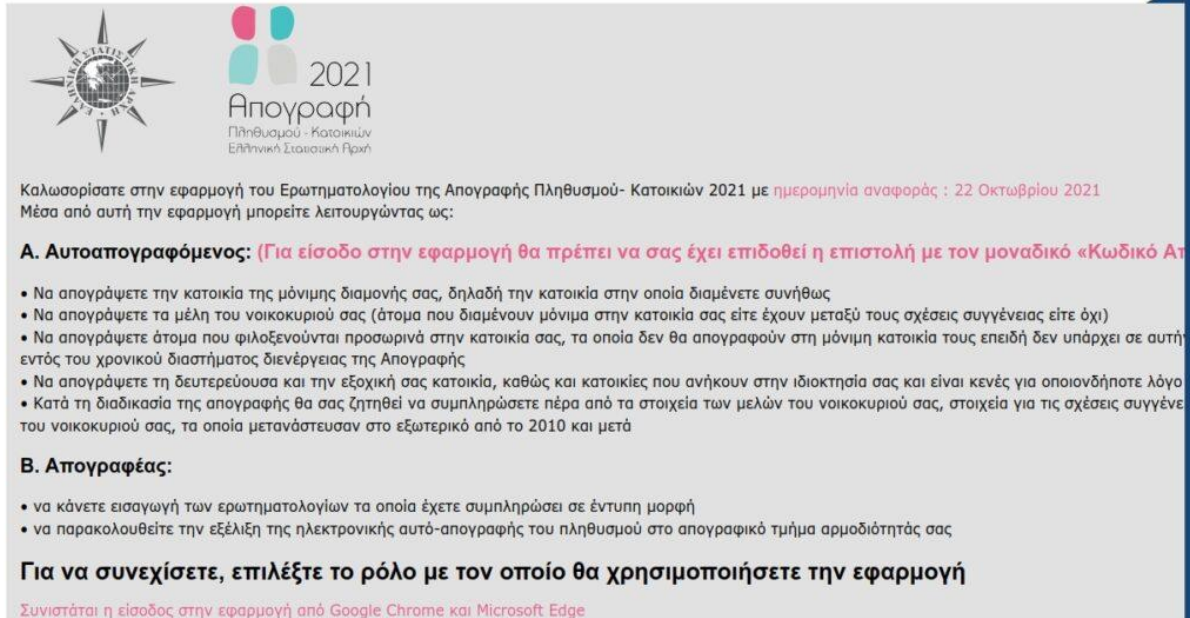




# Απογραφή 2021 ΕΛΣΤΑΤ

Πως γίνεται ηλεκτρονικά μέσω εφαρμογής

## Οδηγίες για την αυτοαπογραφή



Καλωσορίσατε στην εφαρμογή του Ερωτηματολογίου της Απογραφής Πληθυσμού- Κατοικιών 2021 με ημερομηνία αναφοράς : 22 Οκτωβρίου 2021  
Μέσα από αυτή την εφαρμογή μπορείτε λειτουργώντας ως:

**A. Αυτοαπογραφόμενος:** (Για είσοδο στην εφαρμογή θα πρέπει να σας έχει επιδοθεί η επιστολή με τον μοναδικό «Κωδικό Απ

- Να απογράψετε την κατοικία της μόνιμης διαμονής σας, δηλαδή την κατοικία στην οποία διαμένετε συνήθως
- Να απογράψετε τα μέλη του νοικοκυριού σας (άτομα που διαμένουν μόνιμα στην κατοικία σας είτε έχουν μεταξύ τους σχέσεις συγγένειας είτε όχι)
- Να απογράψετε άτομα που φιλοξενούνται προσωρινά στην κατοικία σας, τα οποία δεν θα απογραφούν στη μόνιμη κατοικία τους επειδή δεν υπάρχει σε αυτή εντός του χρονικού διαστήματος διενέργειας της Απογραφής
- Να απογράψετε τη δευτερεύουσα και την εξοχική σας κατοικία, καθώς και κατοικίες που ανήκουν στην ιδιοκτησία σας και είναι κενές για οποιονδήποτε λόγο
- Κατά τη διαδικασία της απογραφής θα σας ζητηθεί να συμπληρώσετε πέρα από τα στοιχεία των μελών του νοικοκυριού σας, στοιχεία για τις σχέσεις συγγένειας του νοικοκυριού σας, τα οποία μετανάστευσαν στο εξωτερικό από το 2010 και μετά

**B. Απογραφέας:**

- να κάνετε εισαγωγή των ερωτηματολογίων τα οποία έχετε συμπληρώσει σε έντυπη μορφή
- να παρακολουθείτε την εξέλιξη της ηλεκτρονικής αυτό-απογραφής του πληθυσμού στο απογραφικό τμήμα αρμοδιότητάς σας

**Για να συνεχίσετε, επιλέξτε το ρόλο με τον οποίο θα χρησιμοποιήσετε την εφαρμογή**

Συνιστάται η είσοδος στην εφαρμογή από Google Chrome και Microsoft Edge

### Ηλεκτρονική απογραφή (αυτοαπογραφή) 2021

Ξεκίνησε η απογραφή 2021 από την ΕΛΣΤΑΤ με 60.000 απογραφείς να μοιράζουν σε κάθε οικία, διαμέρισμα ή κατάλυμα επιστολές με το μοναδικό “Κωδικό Απογραφής” προκειμένου να μπορεί να γίνει η ηλεκτρονική απογραφή ή αλλιώς αυτοαπογραφή.

# Πως γίνεται ηλεκτρονικά μέσω εφαρμογής η Απογραφή 2021 – Κωδικός Απογραφής

Σημειώνεται ότι μέχρι τα Νοεμβρίου θα έχουν διανεμηθεί φάκελοι με τον μοναδικό κωδικό αριθμό που θα αντιστοιχεί στη συγκεκριμένη κατοικία.

**ΕΛΛΗΝΙΚΗ ΔΗΜΟΚΡΑΤΙΑ**  
**ΕΛΛΗΝΙΚΗ ΣΤΑΤΙΣΤΙΚΗ ΑΡΧΗ**  
Περούσι, 46 & Ερμούλειου  
ΤΚ: 185 10 Πειραιάς  
Τηλ: 213 136 2000

**2021**  
Απογραφή  
Population and Housing Census

**Όλοι μετράμε**

ΠΡΟΣ  
Τον/την εκπρόσωπο του νοικοκυριού

Εάν φάκελο περιλαμβάνεται  
ο **Κωδικός Απογραφής**  
που αντιστοιχεί στην κατοικία σας

**ΑΠΟΓΡΑΦΗ ΠΛΗΘΥΣΜΟΥ - ΚΑΤΟΙΚΙΩΝ 2021**

- ✓ Για να απογραφείτε εσείς και τα μέλη του νοικοκυριού σας, αρκεί ένας / μία εκπρόσωπος του νοικοκυριού να επισκεφθεί **έως τις 26 Νοεμβρίου 2021** την ειδική εφαρμογή της Απογραφής Πληθυσμού - Κατοικιών 2021 στην ηλεκτρονική πύλη <https://www.gov.gr>
- ✓ Για την είσοδο στην εφαρμογή είναι απαραίτητη η καταχώριση του παρακάτω "Κωδικού Απογραφής" και η πλήρης ολοκλήρωση του προσωπικού σας κωδικού πρόσβασης στις ηλεκτρονικές υπηρεσίες του δημόσιου τομέα (κωδικός taxisnet). Στη συνέχεια μπορείτε να ακολουθήσετε τη διαδικασία που αναφέρεται στις ενότητες της Απογραφής.

**Μοναδικός Κωδικός Απογραφής**

Ο 12ψήφιος "Κωδικός Απογραφής" είναι **μοναδικός** και αντιστοιχεί **αποκλειστικά στη συγκεκριμένη κατοικία**. Στην περίπτωση που στην κατοικία αυτή δεν διαμένετε μόνιμα, τότε θα απαντήσετε μόνιμα στις ερωτήσεις για την κατοικία αυτή. Εσείς και τα μέλη του νοικοκυριού σας θα απογραφείτε με τον Κωδικό Απογραφής της κατοικίας όπου διαμένετε μόνιμα.

- ✓ Σε περίπτωση που χρειάζεστε βοήθεια ή διευκρινίσεις κατά τη διάρκεια της συμπλήρωσης του ερωτηματολογίου, μπορείτε να επικοινωνήσετε με τον / την Απογραφέα της περιοχής σας: [ ]
- ✓ Παρακαλείσθε να φυλάξετε τον "Κωδικό Απογραφής" μέχρι το τέλος Ιανουαρίου 2022 για την περίπτωση που χρειαστούν διευκρινίσεις από την ΕΛΣΤΑΤ.
- ✓ Εάν για οποιοδήποτε λόγο δεν μπορείτε να αυτοαπογραφείτε ή το ηλεκτρονικό ερωτηματολόγιο που υποβάλατε δεν είναι πλήρως συμπληρωμένο, ο / η Απογραφέας της περιοχής σας θα σας επισκεφθεί **μετά τις 27 Νοεμβρίου 2021** προκειμένου να σας απογράψει με τον παραδοσιακό τρόπο, με έντυπο ερωτηματολόγιο.

**Παί για αυτοαπογραφή ηλεκτρονικά:**  
Παί απαντά γρήγορα εύκολα και με

**Είναι τα δεδομένα μου ασφαλή:**  
Η ΕΛΣΤΑΤ λαμβάνει όλα τα απαραίτητα

Η επιστολή της ΕΛΣΤΑΤ με τον μοναδικό Κωδικό Απογραφής για την ηλεκτρονική απογραφή (αυτοαπογραφή).

Έπειτα, ένας εκπρόσωπος του νοικοκυριού θα μπορεί να εισέλθει στην ειδική εφαρμογή της Απογραφής, μέσω του [www.gov.gr](https://www.gov.gr) "Απογραφή Πληθυσμού – Κατοικιών 2021", χρησιμοποιώντας τον μοναδικό "Κωδικό Απογραφής" και τους κωδικούς taxisnet ώστε να συμπληρώσει το ερωτηματολόγιο για το νοικοκυριό και τα μέλη του.

**Πρέπει να φυλάξετε τον "Κωδικό Απογραφής" μέχρι το τέλος Ιανουαρίου 2022 για την περίπτωση που χρειαστούν διευκρινίσεις από την ΕΛΣΤΑΤ.**

Εάν για οποιοδήποτε λόγο δεν μπορείτε να κάνετε αυτοαπογραφή ή το ηλεκτρονικό ερωτηματολόγιο που υποβάλατε δεν είναι πλήρως συμπληρωμένο, ο/η Απογραφέας της περιοχής σας θα σας επισκεφθεί μετά τις 27 Νοεμβρίου 2021 προκειμένου να σας απογράψει με τον παραδοσιακό τρόπο, με έντυπο ερωτηματολόγιο.

# Οδηγίες για την Απογραφή 2021

## Βήμα βήμα η ηλεκτρονική απογραφή (αυτοαπογραφή)

Είσοδος στην εφαρμογή “Απογραφή Πληθυσμού – Κατοικιών 2021” από το GovGr από [εδώ](#).

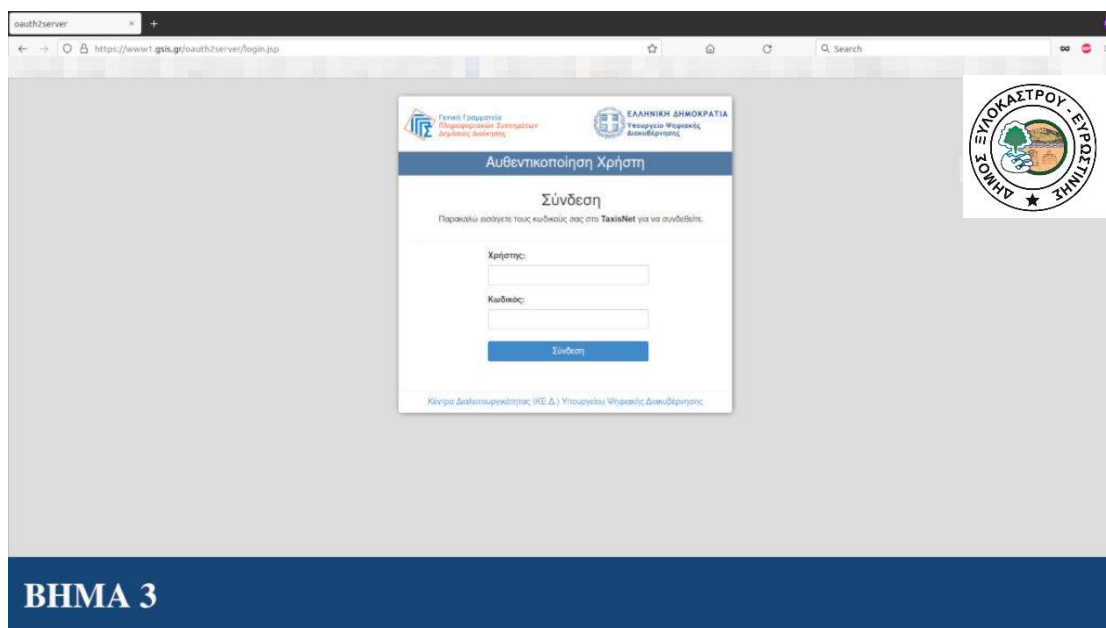
<https://www.gov.gr/ipiresies/polites-kai-kathemerinoteta/apographe-plethusmou-katoikion-2021/apographe-plethusmou-katoikion-2021>

The screenshot shows the gov.gr website interface. At the top, there is a search bar and the gov.gr logo. The main content area is titled "Απογραφή Πληθυσμού - Κατοικιών 2021". Below the title, there is a brief introduction and a list of requirements. A red box highlights a button labeled "Είσοδος στην υπηρεσία" with a right-pointing arrow. To the right, there are links for "Χρήσιμοι σύνδεσμοι" including "Επικοινωνία", "Οδηγίες χρήσης", and "Συχνές ερωτήσεις". At the bottom of the page, there is a blue banner with the text "ΒΗΜΑ 1".

Αρχικά, εμφανίζεται η παρακάτω οθόνη, στην οποία επιλέγετε «Αυτοαπογραφόμενος».

The screenshot shows the application's main menu. At the top, there is a navigation bar with the gov.gr logo and the text "2021 Απογραφή Πληθυσμού - Κατοικιών". Below the navigation bar, there is a large heading "Καλωσορίστε στην εφαρμογή του Ερωτηματολογίου της Απογραφής Πληθυσμού- Κατοικιών 2021 με ημερομηνία έναρξης : 22 Οκτωβρίου 2021". Below this, there are two main options: "Α. Αυτοαπογραφόμενος: (Για είσοδο στην εφαρμογή θα πρέπει να σας έχει επιδοθεί η επιστολή με τον μοναδικό «Κωδικό Απογραφής»)" and "B. Απογραφείς:". The "Α. Αυτοαπογραφόμενος" option is highlighted with a red box. Below the options, there is a section titled "Για να συνεχίσετε, επιλέξτε το ρόλο με τον οποίο θα χρησιμοποιήσετε την εφαρμογή" with a note "Συνιστάται η είσοδος στην εφαρμογή από Google Chrome και Microsoft Edge". At the bottom, there are two buttons: "Αυτοαπογραφόμενος" (highlighted with a red box) and "Απογραφείς". At the bottom of the page, there is a blue banner with the text "ΒΗΜΑ 2".

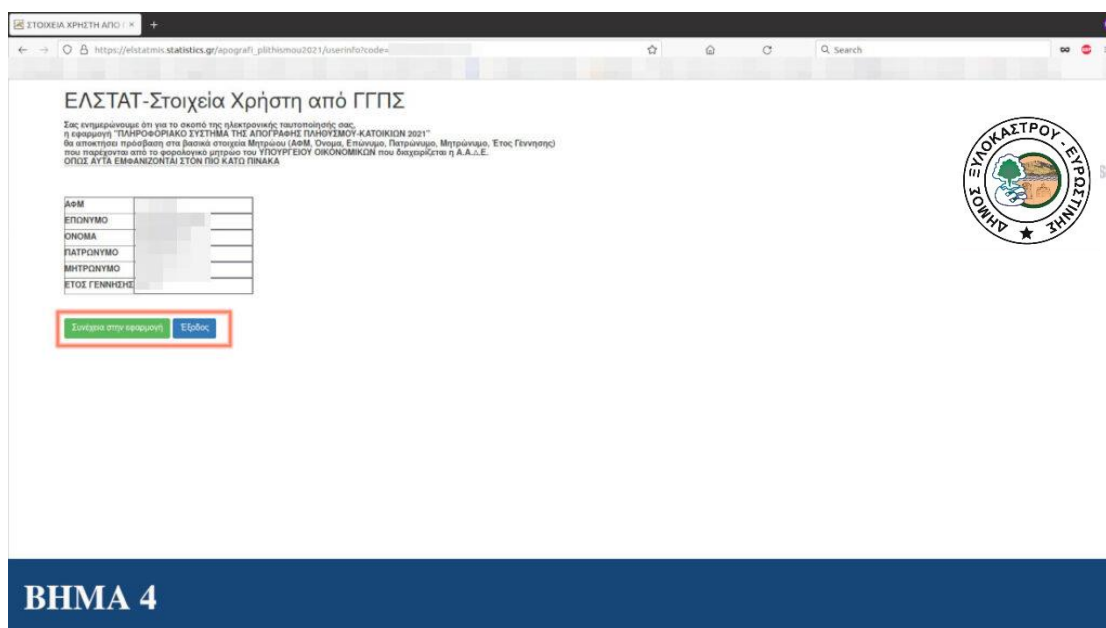
Στη συνέχεια, εμφανίζεται η παρακάτω οθόνη, στην οποία πρέπει να πληκτρολογήσετε στους κωδικούς taxis και να επιλέξετε «Είσοδος». Κατόπιν, εμφανίζεται η παρακάτω οθόνη, στην οποία επιλέγετε «Αποστολή».



Στη συνέχεια εμφανίζεται η εξής ενημέρωση:

«ΕΛΣΤΑΤ-Στοιχεία Χρήστη από ΓΓΠΣ Σας ενημερώνουμε ότι για τον σκοπό της ηλεκτρονικής ταυτοποίησής σας, η εφαρμογή “ΠΛΗΡΟΦΟΡΙΑΚΟ ΣΥΣΤΗΜΑ ΤΗΣ ΑΠΟΓΡΑΦΗΣ ΠΛΗΘΥΣΜΟΥ-ΚΑΤΟΙΚΙΩΝ 2021” θα αποκτήσει πρόσβαση στα βασικά στοιχεία Μητρώου (ΑΦΜ, Όνομα, Επώνυμο, Πατρώνυμο, Μητρώνυμο, Έτος Γέννησης) που παρέχονται από το φορολογικό μητρώο του ΥΠΟΥΡΓΕΙΟΥ ΟΙΚΟΝΟΜΙΚΩΝ, που διαχειρίζεται η Α.Α.Δ.Ε. ΟΠΩΣ ΑΥΤΑ ΕΜΦΑΝΙΖΟΝΤΑΙ ΣΤΟΝ ΠΙΟ ΚΑΤΩ ΠΙΝΑΚΑ».

Στο συγκεκριμένο πίνακα υπάρχουν οι επιλογές «Συνέχεια στην εφαρμογή» αν θέλετε να συνεχίσετε στη συμπλήρωση του ερωτηματολογίου απογραφής και «Έξοδος» αν θέλετε να εξέλθετε από την εφαρμογή.



Αφού επιλέξετε «Συνέχεια στην εφαρμογή», εμφανίζεται η παρακάτω οθόνη, στην οποία πρέπει να εισάγετε το μοναδικό «Κωδικό Απογραφής» της κατοικίας που επιθυμείτε να αυτοαπογράψετε (για παράδειγμα την κατοικία της μόνιμης διαμονής σας) και επιλέξετε «Συνέχεια». Υπενθυμίζεται ότι αυτός ο μοναδικός «Κωδικός Απογραφής» αναγράφεται στον ειδικό χώρο της επιστολής που έχει διανεμηθεί από τον Απογραφέα της περιοχής όπου βρίσκεται η εν λόγω κατοικία.

Δώστε τον Κωδικό Απογραφής της κατοικίας:

Συνέχεια Ακύρωση

ΒΗΜΑ 5

Στη συνέχεια, εμφανίζονται προ-συμπληρωμένα τα γεωγραφικά χαρακτηριστικά και ο όροφος στον οποίο βρίσκεται η απογραφόμενη κατοικία. Ενδεικτικά, παρατίθεται η παρακάτω οθόνη.

Ελέγξτε τα παρακάτω στοιχεία της κατοικίας σας. Αν συμφωνείτε πατήστε έγκριση αλλιώς απόρριψη

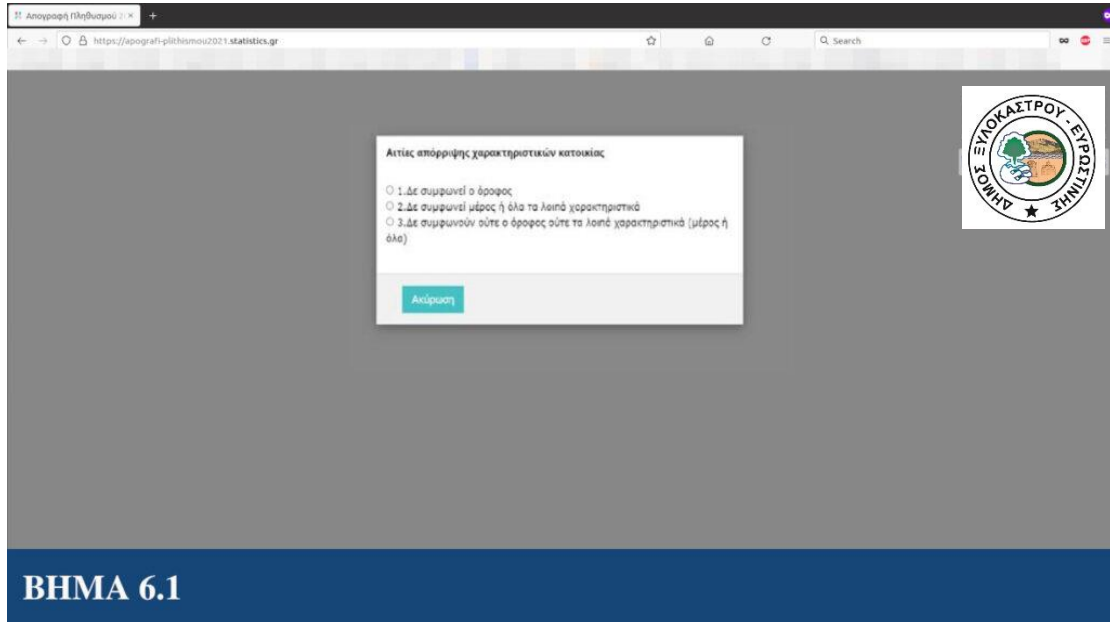
Κωδικός κατοικίας	
Περιφερειακή Ενότητα	
Δήμος	
Δημοτική Ενότητα	
Κοινότητα	
Οικισμός	
Οδός	
Όροφος	

Έγκριση Απόρριψη

ΒΗΜΑ 6

Αν συμφωνείτε με τα αναγραφόμενα, επιλέξετε «Έγκριση». Αν διαφωνείτε με κάτι από τα αναγραφόμενα, επιλέξετε «Απόρριψη». Σε περίπτωση απόρριψης εμφανίζεται η ακόλουθη οθόνη, στην οποία πρέπει να επιλέξετε την αιτία της απόρριψης.

Αν η αιτία της απόρριψης είναι «Δεν συμφωνεί ο όροφος», έχετε τη δυνατότητα να τον διορθώσετε επιλέγοντάς τον από τη λίστα στην εμφανιζόμενη οθόνη:



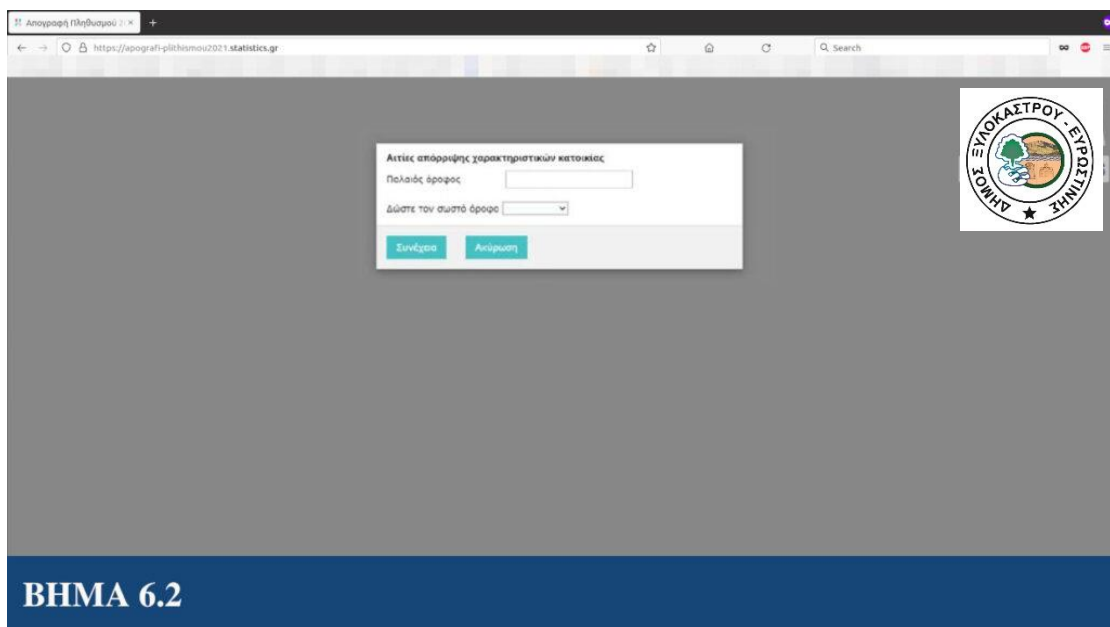
Αιτίες απόρριψης χαρακτηριστικών κατοικίας

- 1.Δεν συμφωνεί ο όροφος
- 2.Δεν συμφωνεί μέτρος ή όλα τα λοιπά χαρακτηριστικά
- 3.Δεν συμφωνούν ούτε ο όροφος ούτε τα λοιπά χαρακτηριστικά (μέτρος ή όλα)

Ακύρωση

**ΒΗΜΑ 6.1**

Επιλέγοντας «Συνέχεια», εμφανίζονται εκ νέου τα γεωγραφικά χαρακτηριστικά και ο όροφος όπως τον διορθώσατε και σας ζητείται να εγκρίνετε. Σε περίπτωση που η αιτία απόρριψης είναι άλλη από αυτή του ορόφου, εμφανίζεται μήνυμα το οποίο σας ενημερώνει ότι πρέπει να επικοινωνήσετε με τον Απογραφέα.



Αιτίες απόρριψης χαρακτηριστικών κατοικίας

Πολυκάτοικος

Δώστε τον σωστό όροφο

Συνέχεια

**ΒΗΜΑ 6.2**



Στη συνέχεια εμφανίζεται η παρακάτω οθόνη.

Απογραφή Πληθυσμού 2021

https://apografi-plethysμου2021.statistics.gr

ΚΑΤΟΙΚΙΑ Δελτίο Π-1.1

ΣΤΟΙΧΕΙΑ ΑΠΟΓΡΑΦΗΣ ΤΗΣ ΚΑΤΟΙΚΟΧΡΗΣΙΑΣ

Ημερομηνία αναφοράς 22 Οκτωβρίου 2021

Τηλέφωνο επικοινωνίας 211 1212 027

Ακύρωση / Έξοδος

Αποθήκευση δελτίου

Οριστική υποβολή δελτίου

Ταυτότητα κατοικίας

Άτομα που θα απογραφούν  
(Είναι υποχρεωτική η συμπλήρωση των πεδίων α και β για να ανοίξουν όλες οι καρτέλες)

α. Μέλη νοικοκυριού  Δώστε αριθμό μελών μεγαλύτερο ή ίσον με το μηδέν

β. Προσωρινά φιλοξενούμενοι

ΣΤΟΙΧΕΙΑ ΑΠΟΓΡΑΦΗΣ ΚΑΤΟΙΚΙΑΣ

\*1. Ποιο είναι το είδος της απογραφόμενης κατοικίας:

α. Κανονική κατοικία

β. Μη κανονική κατοικία:

i. Κινητή (κατοχή, τίμια, κτίριο, σκάφος, τραχόμπα κ.λπ.)

ii. Άλλος χώρος που προορίζεται για κατοικία (καλύβα, παλιότα κατοικία κ.λπ.)

**ΒΗΜΑ 7**

Στην οθόνη αυτή στο αριστερό μέρος εμφανίζεται το «menu».

- Η επιλογή “Ακύρωση/ Έξοδος” παρέχει τη δυνατότητα ακύρωσης αλλαγών που έχουν γίνει σε ερωτηματολόγιο και επιστροφής στο «menu».
- Η επιλογή “Αποθήκευση δελτίου” παρέχει τη δυνατότητα αποθήκευσης. Δίνεται η δυνατότητα συμπλήρωσης ή τροποποίησης ενός αποθηκευμένου δελτίου, το οποίο δεν έχει υποβληθεί οριστικά, σε μεταγενέστερο χρόνο και πάντα εντός του χρονικού διαστήματος διενέργειας της αυτοαπογραφής.
- Για να πραγματοποιηθεί **οριστική υποβολή δελτίου** πρέπει να είναι πλήρως και ορθώς συμπληρωμένο.
- Μετά την οριστική υποβολή, εκδίδεται από την εφαρμογή **Αποδεικτικό Απογραφής (Βεβαίωση Απογραφής)** για κάθε άτομο που έχει απογραφεί στην κατοικία και για το οποίο υπάρχουν δυνατότητες αποθήκευσης και εκτύπωσης.
- Η επιλογή “**ταυτότητα κατοικίας**” παρέχει τη δυνατότητα εμφάνισης των στοιχείων τα οποία είχαν εγκριθεί μετά την είσοδό στον απογραφόμενο χώρο (γεωγραφικά χαρακτηριστικά και όροφος)

Στο πάνω τμήμα της οθόνης εμφανίζονται τα δελτία και οι ενότητες στις οποίες θα πρέπει να γίνει περιήγηση και συμπλήρωση στοιχείων από τον αυτοαπογραφόμενο. Στο πάνω δεξιό τμήμα της οθόνης υπάρχει η επιλογή “Βοήθεια” όπου υπάρχουν χρήσιμες πληροφορίες.

- Με την είσοδο στην απογραφόμενη κατοικία εμφανίζεται το δελτίο που σχετίζεται με αυτήν και το οποίο πρέπει να συμπληρωθεί.
- Ανάλογα με τις απαντήσεις που δίνονται στο δελτίο της κατοικίας εμφανίζονται ή αποκρύπτονται στο άνω τμήμα της οθόνης δελτία ή ενότητες που πρέπει να συμπληρωθούν. Για παράδειγμα, αν στο δελτίο Π-1.1 της κατοικίας συμπληρωθεί στα μέλη του νοικοκυριού «δύο (2)» εμφανίζονται στο άνω τμήμα της οθόνης τα εξής: «Κατοικία Δελτίο Π-1.1», «ΑΤΟΜΟ Δελτίο Π-1.2», «ΣΤΟΙΧΕΙΑ ΚΑΙ ΣΧΕΣΕΙΣ ΜΕΛΩΝ ΝΟΙΚΟΚΥΡΙΟΥ», «ΜΕΤΑΝΑΣΤΕΥΤΙΚΕΣ ΕΚΡΟΕΣ», «ΣΤΟΙΧΕΙΑ ΠΑΡΕΧΟΝΤΟΣ ΤΗΝ ΠΛΗΡΟΦΟΡΙΑ» (δείτε την παρακάτω εικόνα)

The screenshot shows the 'Ατομο που θα απογραφούν' (Person to be registered) section of the Greek Census 2021 web application. The form includes the following fields and options:

- ΚΑΤΟΙΚΙΑ Δελτίο Π-1.1** (Household form P-1.1)
- ΑΤΟΜΟ Δελτίο Π-1.2** (Individual form P-1.2)
- ΣΤΟΙΧΕΙΑ ΚΑΙ ΣΧΕΣΕΙΣ ΜΕΛΩΝ ΝΟΙΚΟΚΥΡΙΟΥ** (Household members data and relationships)
- ΜΕΤΑΝΑΣΤΕΥΤΙΚΕΣ ΕΚΡΟΕΣ** (Immigration statistics)
- ΣΤΟΙΧΕΙΑ ΠΑΡΕΧΟΝΤΟΣ ΤΗΝ ΠΛΗΡΟΦΟΡΙΑ** (Information provider details)
- Ημερομηνία αναφοράς: 22 Οκτωβρίου 2021** (Reference date: 22 October 2021)
- Τηλέφωνο επικοινωνίας: 211 1212 027** (Contact phone: 211 1212 027)
- Ακύρωση / Έξοδος** (Cancel / Exit)
- Αποθήκευση δελτίου** (Save form)
- Οριστική υποβολή δελτίου** (Final submission)
- Ταυτότητα κατοικίας** (Residence identity)
- Ατομο που θα απογραφούν** (Person to be registered)
  - (Είναι υποχρεωτική η συμπλήρωση των πεδίων α και β για να ανοίξουν όλες οι καρτέλες)
  - α. Μέλη νοικοκυριού** (Household members): 2
  - β. Προσωρινά φιλοξενοούμενοι** (Temporary residents): [Empty field]
- ΣΤΟΙΧΕΙΑ ΑΠΟΓΡΑΦΗΣ ΚΑΤΟΙΚΙΑΣ** (Household registration data)
  - 1. Ποιο είναι το είδος της απογραφόμενης κατοικίας;** (What is the type of the registered dwelling?)
    - α. Κανονική κατοικία** (Regular dwelling)
    - β. Μη κανονική κατοικία:** (Non-regular dwelling)
      - Ι. Κινητή** (mobile, tents, caravans, etc.)
      - ΙΙ. Άλλος χώρος που προορίζεται για κατοικία** (other space intended for housing)
      - ΙΙΙ. Άλλος χώρος που δεν προορίζεται για κατοικία, αλλά κατοικείται** (other space not intended for housing, but inhabited)

Για να καταστεί δυνατή η συμπλήρωση των δελτίων των ατόμων πρέπει να έχει συμπληρωθεί στο δελτίο Π-1.1 τόσο ο αριθμός των μελών του νοικοκυριού όσο και ο αριθμός των προσωρινά φιλοξενοούμενων.

Στην ηλεκτρονική εφαρμογή έχουν ενσωματωθεί κανόνες ελέγχου, και σε περιπτώσεις σφαλμάτων καταχώρησης εμφανίζονται κατάλληλα μηνύματα τα οποία προτρέπουν σε σχετικές διορθώσεις.

Υπάρχει ελεγχόμενη ροή ερωτημάτων, με συνέπεια να εμφανίζονται ή να αποκρύπτονται ερωτήματα ανάλογα με τις απαντήσεις που έχουν προηγηθεί.

Η περιήγηση στα δελτία και τις ενότητες της εφαρμογής γίνεται με δύο τρόπους, είτε επιλέγοντας «επόμενη σελίδα», είτε επιλέγοντας στο επάνω μέρος της οθόνης το δελτίο ή την ενότητα που επιθυμείτε να επισκεφτείτε.

Στο δελτίο Π-1.2 και μόνο του πρώτου ατόμου, με τους κωδικούς taxis του οποίου έγινε η είσοδος στην εφαρμογή, θα εμφανίζονται προ-συμπληρωμένα τα στοιχεία του.

Η συμπλήρωση των πεδίων που ζητούνται γεωγραφικά στοιχεία γίνεται χρησιμοποιώντας τον «καταρράκτη». Πρέπει υποχρεωτικά να επιλεγεί πρώτα η Περιφερειακή Ενότητα και στη συνέχεια τα υπόλοιπα πεδία ή μόνο το τελευταίο πεδίο που είναι ο Οικισμός. Εναλλακτικά υπάρχει η δυνατότητα συμπλήρωσης των πεδίων πληκτρολογώντας ελεύθερο κείμενο, ωστόσο καλό είναι να γίνεται αυτό μόνο σε περιπτώσεις άγνοιας της επίσημης ονομασίας.

Στα ερωτήματα που συμπληρώνονται χρησιμοποιώντας τον καταρράκτη, μπορείτε, κάνοντας διπλό «κλικ» σε ένα πεδίο, να διαγράψετε όλα τα συμπληρωμένα πεδία του ίδιου ερωτήματος που ακολουθούν.